


ポータブルステージ作業手順

丸樹産業株式会社

(1) 開き止めレバー

(2) レバー引き上げて下さい


(3) レバーを外す
90° 回して下さい



(4) 開き止めバーの解除

(5) 開き止めバーを手前に
引きながら開いて下さい

(6) ステージを開く
作業は必ず2名で行って下さい



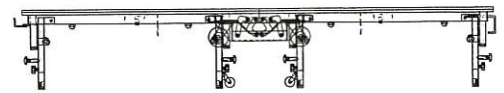
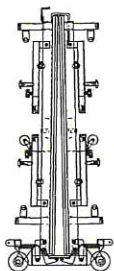
※厳守して下さい

平成 年 月 出荷

ポータブルステージ取り扱い説明書

※ 注意 ※

開き止めバーは必ず、設営時には解除を収納時にはロックされている事を確認して作業して下さい。
解除・ロックが不十分の場合、本体破損・事故等の原因となりますので御注意下さい。



移動・設営時は必ず2名以上で行い安全に作業して下さい。

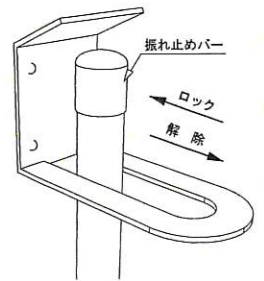
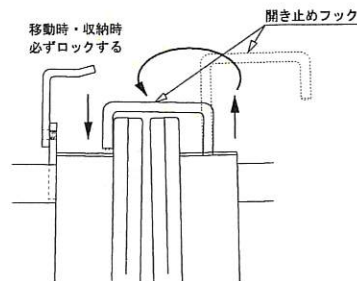
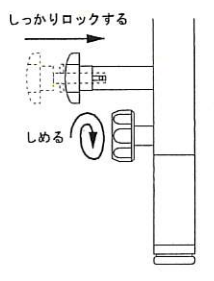
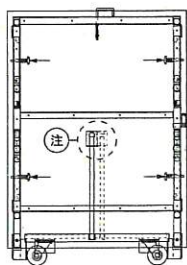
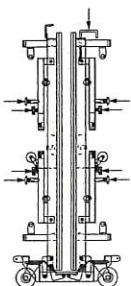
移動時・設営時にキャスター・可動部等で指等の挟まれなどによる事故・怪我に注意して下さい。

移動前・設営後に各ストッパー・開き止めフックがしっかりロックされていることを確認して下さい。

設営時に振れ止めバーが解除されていることを確認して設営を行って下さい。

小さなお子様が触れたり、ステージで遊んだりすると事故の原因となりますので注意して下さい。

収納時、各ストッパー・開き止めフックがロックされていることを確認して下さい。



ストッパー（開き止めフック含む）
600タイプ 計25ヶ所
400タイプ 計17ヶ所