

# NEW 分煙機 スモークダッシュカウンター

機種CD 6310408002

レンタル料金 ¥20,000

延長料金 ¥2,000/日



## \* 2種類の運転方法

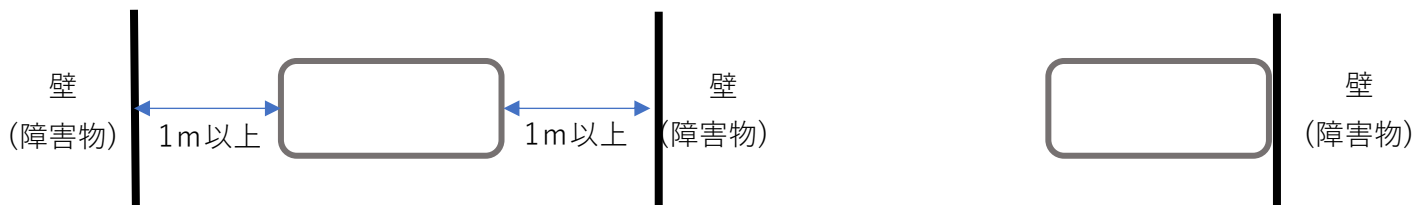
- ・ **センサー運転**…センサーがタバコを吸う人を感知しターボ運転を開始する。  
人がいなくなった後3分間ターボ運転を続け、標準運転に切り替わり、その後自動的に停止する。
- ・ **連続運転**…選んだ風量で運転し続ける。


## \* 効果的な捕煙のために

- ・ エアコン等の送風機器の気流が喫煙者や本体に当たらないようにする。
- ・ 風通しの良い通路脇や窓の近くは避ける。  
(窓が閉まっても、外部との気温差により気流を発生することがあるため)
- ・ 吐出口側の向きを合わせて複数台並べる場合は2 m以上の間隔をとる。



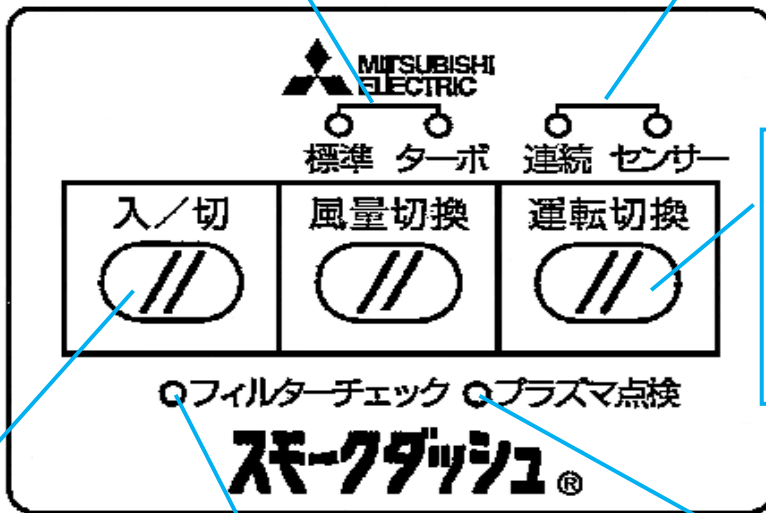
- ・ 吐出口と壁(障害物)との距離は1 m以上離す。  
1 m以上離すことができない場合は、吐出口を壁(障害物)に密着させて据付ける。





風量表示ランプ

運転モード表示ランプ



運転モード切替スイッチ

押すごとに運転モードが「連続」⇔「センサー」と切替わる。

風量切替スイッチ

押すごとに風量が「標準」⇔「ターボ」と切替わる

プラズマ点検ランプ

点灯時→プラズマユニットの電極を清掃する  
点滅時→異常

フィルターチェックランプ

点滅時→フィルターの汚れ具合を見る