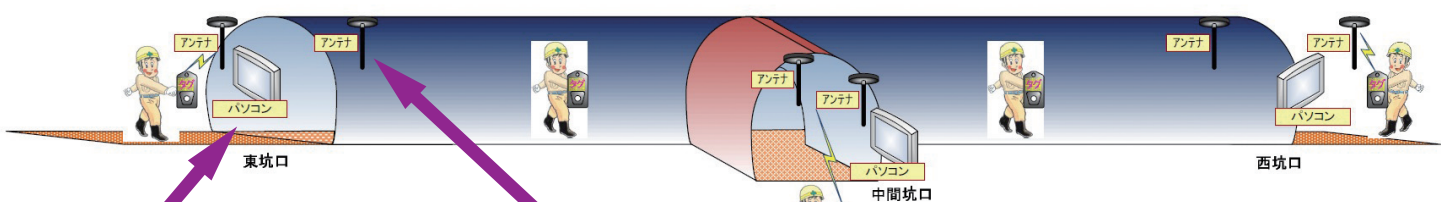


# RFID入退坑管理システム NISHIO オリジナル


## RFIDタグを利用した自動入退坑管理システム

作業員はタグを携帯し坑口を通過するだけで  
坑口名・入場時刻・退場時刻が自動的に記録されます

### システムイメージ



### パソコン設置例



### アンテナ設置例



### RFIDタグ (ヘルメット装着時)

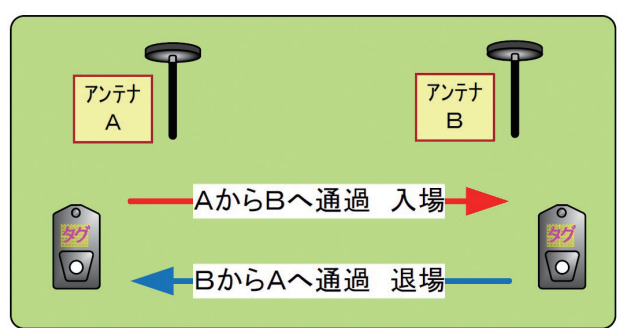


**坑内にいる作業員がすぐに確認できます**

### PC画面イメージ

入坑管理システム			
モニター	登録	Log	日付 10月10日
	東坑口	中間坑口	西坑口
新井〇〇	入場 10:00		
佐藤△△		退場 8:33	
山田□□			入場 8:02
高橋□□□	入場 7:35		
島田〇〇	入場 7:32		
伊藤△△△		退場 7:25	
石井△△		退場 7:25	
中野□□		退場 7:25	
和田〇〇〇		退場 7:25	
松本△△			退場 7:20

### 2本のアンテナで入退場を自動識別



- 最新の入退場者が最上行に表示します
- 行の色が入場が白、退場が赤になります
- 入場、退場の時刻が表示されます
- 坑口は、10ヶ所まで登録できます